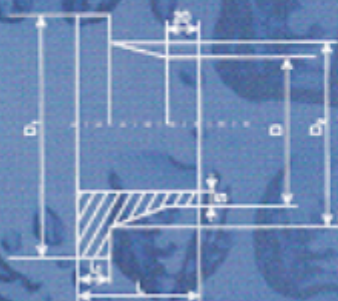




ВТУЛКА ПОД ФЛАНЕЦ ЛИТАЯ



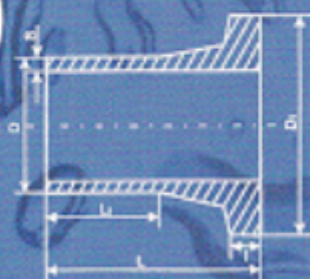
SDR	D	S	D ₁	L	L ₁	I
11	63	5,8	102	50	12	73
11	110	10	158	80	15	122
17,6	110	6,3	158	80	15	122
11	160	14,6	212	80	28	172
17,6	160	9,1	212	80	28	172
11	225	20,5	268	80	40	233
17,6	225	12,8	268	80	40	233

ВТУЛКА ПОД ФЛАНЕЦ ЛИТАЯ С УДЛИНЕННЫМ ХВОСТОВИКОМ



SDR	D	S	D ₁	L	b	I
11	63	5,8	102	546	12	500
11	110	10	158	576	15	500
17,6	110	6,3	158	576	15	500
11	160	14,6	212	576	28	500
17,6	160	9,1	212	576	28	500
11	225	20,5	268	576	40	500
17,6	225	12,8	268	576	40	500

Втулка под фланец литая с коротышом



SDR	D	D ₁	S	L	L ₁	I
11	63	102	5,8	98	49	13
17,6	63	102	3,6	98	49	13
11	110	158	10	154	79	17
17,6	110	158	6,3	154	79	17
11	160	212	14,6	190	116	24
17,6	160	212	9,1	190	116	24
11	225	268	20,5	184	115	36
17,6	225	268	12,8	184	115	36